



Eigen vervoer - Auto

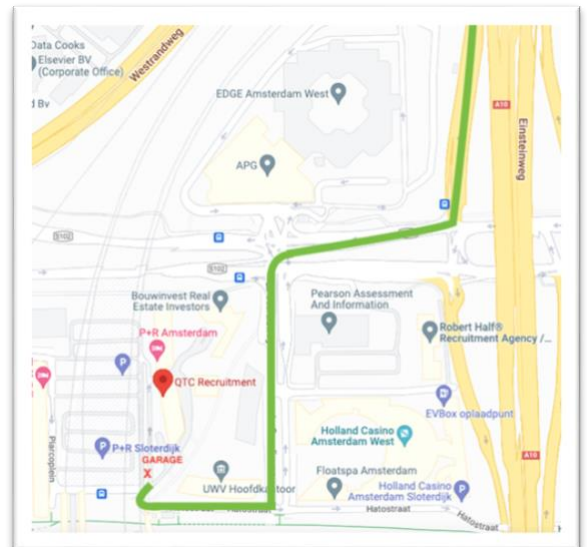
QTC Recruitment is het beste te bereiken met het Openbaar Vervoer. Kies je er toch voor om met de auto te komen, laat het ons dan tijdig weten s.v.p. zodat we je kunnen aanmelden zodat je in de parkeergarage kunt parkeren. Hieronder staan een aantal routebeschrijvingen vanuit de verschillende richtingen waaruit je kunt komen.



Vanuit richting Purmerend, kop van Noord-Holland':

Kom je vanuit de richting Purmerend of de 'kop van Noord-Holland' dan kun je de A7 nemen richting Amsterdam:

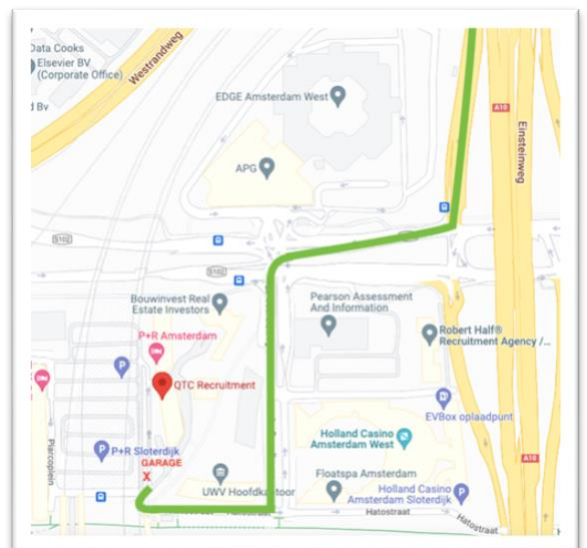
- Neem vervolgens Ring West richting Rotterdam, Schiphol.
- Eenmaal op de A10 neem je **afslag 2** – Amsterdam Sloterdijk richting Amsterdam-Sloterdijk, Amsterdam-Centrum, Amsterdam-Westerpark.
- Vervolgens sla je **rechtsaf bij het eerste stoplicht** en daarna sla je meteen **linksaf bij het tweede stoplicht** bij het bord **3100-3200**.
- **Zie verder Vervolg op laatste bladzijde.**



Vanuit richting Almere, oosten:

Kom je vanuit de richting Zwolle, Apeldoorn of Almere dan kun je de A6 nemen richting Amsterdam.

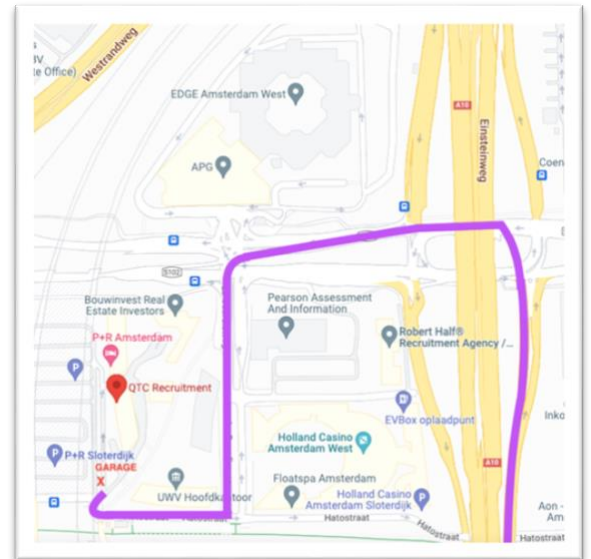
- Blijf deze weg volgen en neem vervolgens de **A1 richting Amsterdam**.
- Neem dan **afslag Ring Oost (A10, E35)** richting Rotterdam, Schiphol.
- Na 15 kilometer sla je **rechtsaf, afrit 2** - Amsterdam Sloterdijk, Centrum, Westerpark.
- Vervolgens sla je **rechtsaf bij het eerste stoplicht** en daarna sla je meteen **linksaf bij het tweede stoplicht** bij het bord **3100-3200**.
- **Zie verder Vervolg op laatste bladzijde.**



Vanuit richting Utrecht, zuiden:

Kom je vanuit de richting Eindhoven, Den Bosch of Utrecht dan kun je de A2 nemen naar Amsterdam.

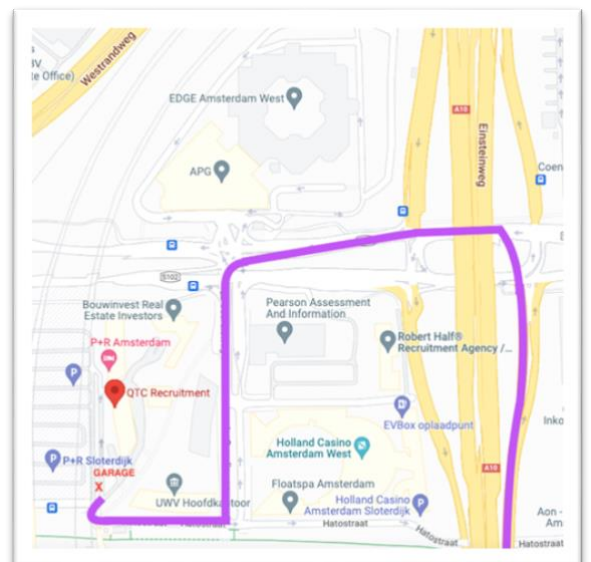
- Blijf deze weg volgen en neem vervolgens **afslag Ring-Zuid (A10, E19)** richting Schiphol.
- Neem hierna op de A10 **afslag Ring-West** richting Leeuwarden, Zaanstad.
- Sla vervolgens rechtsaf bij **afrit 2** richting Amsterdam Sloterdijk, Centrum, Haarlem.
- Sorteert links voor en sla linksaf richting de Basisweg **S102/Sloterdijk 3000-9000**.
- Bij het **eerste stoplicht** rijd je **rechtdoor** en vervolgens sla je **linksaf bij het tweede stoplicht** bij het bord **3100-3200**.
- **Zie verder Vervolg op laatste bladzijde.**



Vanuit richting Leiden, zuidwest:

Kom je vanuit de richting Rotterdam, Den Haag of Leiden dan kun je de A4 nemen richting Amsterdam.

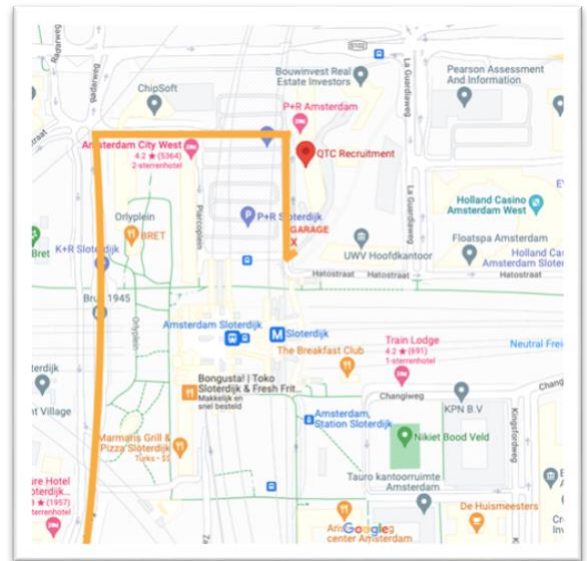
- Bij **knooppunt Nieuwe Meer** neem je **afslag Ring West (A10, E22)** richting Leeuwarden, Zaanstad.
- Rijd hier 5,4 kilometer rechtdoor en sla vervolgens rechtsaf bij **afrit 2** richting Amsterdam Sloterdijk, Centrum, Haarlem.
- Sla linksaf richting de Basisweg **S102/Sloterdijk 3000-9000**.
- Bij het **eerste stoplicht** rijd je **rechtdoor** en vervolgens sla je **linksaf bij het tweede stoplicht** bij het bord **3100-3200**.
- **Zie verder Vervolg op laatste bladzijde.**



Vanuit richting Haarlem, west:

Kom je vanuit de richting Haarlem, dan kun je de N200 nemen, richting Amsterdam:

- Volg de **N200** tot dat je het bord '**P+R Sloterdijk**' ziet en sla hier **linksaf bij het stoplicht**.
- Je bevind je nu op de Radarweg. Bij de **eerste drie stoplichten ga je rechtdoor**.
- Nadat je het derde stoplicht bent gepasseerd, sla je **rechtsaf bij het bord Sloterdijk 3505-3510**.
- Hier kom je op de **Hanedastraat** terecht en kom je een grote parkeerplaats tegen. Rijd hier 160 meter **rechtdoor** tot het einde en sla **rechtsaf** zodat je terecht komt op de **Piarcoplein**.
- **Zie verder hieronder bij Vervolg 2:**



Vervolg:

- Hier kom je bij **La Guardiaweg** terecht en rijd je rechtdoor tot het einde van de weg.
- Bij het einde van de weg sla je **rechtsaf** op de **Hatostraat**. Zie verder bij Vervolg 2:

Vervolg 2:

- Rijd hier 100 meter verder tot dat je bij je rechterhand 2 grote rode palen ziet vlak na de bocht die voor de ingang van de garage staan met het bord '**Bright**' en '**Guardiaweg 36-162**'.
- Sla hier **rechtsaf** en rijd de de stoep op en neem de meest linkse ingang om de **ondergrondse garage** in te rijden.
- Druk op de bel waar QTC Recruitment staat, geef jouw naam door en de deur wordt geopend.
- Vervolgens zoek je een parkeerplek meteen bij de ingang op één van de oranje vakken.
- Vlak bij de ingang aan je linkerhand zie je een bord met '**B Entree Gebouw**'.
- Loop hier richting de draaideur en bel aan bij '**QTC Recruitment**'.
- Vervolgens neem je direct de deur links van je die je naar een trap zal leiden.
- Loop 2 trappen naar boven naar verdieping '0' en neem de deur om je bij de receptie aan te melden.

